

Poziția ANOSR cu privire la acordarea alocației pentru cazare și masă în spațiile administrate de către universitățile de stat și în spații private

Cuprins

Servicii suport pentru studenți: căminele și cantinele.....	1
Subvenția pentru cămine și cantine.....	3
Investițiile în cămine și cantine.....	10
Legislația privind normele de igienă în căminele studentești.....	13
Taxele de cazare și gradul de ocupare în căminele studentești din România.....	15
Actualizarea subvenției cămine-cantine.....	20
Factorul inflaționist.....	20
Creșterea economică.....	21
Creșterile salariale.....	22
Creșterea subvenției cămine-cantine.....	27
Concluzii.....	28

ANOSR este membru în:

European
Students'
Union







Consiliul
Tineretului din
România



Alianța pentru o
România
Curată



 facebook.com/anosr.ro
 office@anosr.ro
 www.anosr.ro

 Calea Plevnei nr. 61,
camera 12-13, sector 1,
București, 010223

Servicii suport pentru studenți: căminele și cantinele

Serviciile de cazare și masă pentru studenți reprezintă printre cele mai importante servicii de suport oferite de instituțiile de învățământ superior din România. În marea majoritate a cazurilor, aceste servicii sunt oferite de universități în regim propriu, constituind cea mai accesibilă variantă pentru studenți. De altfel, arhitectura acestui tip de servicii datează din perioada regimului comunist, fiind ulterior dezvoltată o dată cu creșterea numărului de studenți și de instituții de învățământ superior¹.

Legea Educației Naționale nr. 1/2011 reprezintă izvorul principal de lege privind acordarea acestor servicii sociale, dreptul studenților de a fi cazați fiind stipulat în **art. 205, alin. (12), (13), (14) și (15)**. Ministerul Educației Naționale și Cercetării Științifice alocă o subvenție, generic cunoscută ca și subvenția cămine-cantine, restul cheltuielilor fiind în responsabilitatea instituțiilor de învățământ superior, fiind acoperite din venituri proprii².

Astfel, în conformitate cu **art. 205, alin. (12)** din **Legea Educației Naționale nr. 1/2011**, „cheltuielile de întreținere a internatelor, a căminelor și a cantinelor universităților se acoperă din veniturile proprii ale instituțiilor de învățământ respective și din subvenții de la buget cu această destinație”. De asemenea, LEN precizează în cadrul aceluiași articol, dar la **alin. (13)** faptul că „tarifele practicate de universități pentru studenți la cămine și cantine sunt cel mult egale cu diferența dintre costurile de funcționare, cuprinzând cheltuielile de personal, cheltuielile cu utilitățile, cheltuielile cu materiile prime și consumabile și cheltuielile de întreținere curentă și, respectiv, subvențiile de la bugetul de stat”. Aceasta se alocă **lunar**, pentru **fiecare student cazat**, în funcție de mai multe categorii:

- a) Studenți români;
- b) Studenți din țările UE și SEE;
- c) Studenți români copii de cadre didactice;
- d) Studenți români orfani;
- e) Studenți din case de copii;
- f) Studenți străini bursieri ai statului român

Alocația bugetară **diferă de la lună la lună**, în funcție de **anotimp**, pornind de la considerentul că în funcție de **temperaturile exterioare** și de **gradul de solicitare** al studenților, cheltuielile cu căminele diferă semnificativ. De o subvenție de cămin mai ridicată beneficiază categoriile de studenți menționate anterior la lit. b)-lit. c). Dacă în cazul studenților români, aceasta este corelată cu un coeficient de echivalare egal cu **1**, în cazul celorlalte tipuri de studenți, acest coeficient este **1,5**.

¹ UEFISCDI, *Politici publice privind echitatea în învățământul superior. Studii de impact*, București, 2015, p. 50

² *Ibidem*, p. 51

Lună/An financiar	2009 - 2013	2014	2015	2016
Ianuarie	137	151	151	151
Februarie	137	151	151	151
Martie	118	130	130	130
Aprilie	100	110	110	110
Mai	83	91	91	91
Iunie	57	63	63	63
Iulie	40	44	44	44
August	43	47	47	47
Septembrie	43	47	47	47
Octombrie	100	110	110	110
Noiembrie	137	151	151	151
Decembrie	137	151	151	151
Subvenție unitară/an	1132	1246	1246	1246

Tabel 1. Subvenția unitară cămine-cantine, în funcție de lună, în perioada 2008-2016 (sursa: MENCȘ)

Prin urmare, din punct de vedere teoretic, regia de cămin, sau taxa pe care studenții trebuie să o plătească este clar definită și nu se diferențiază în funcție de condițiile de cazare, ci în funcție de costurile utilităților și întreținerii respectivului cămin. Subliniem aici că **Legea nr. 447/2006 privind protecția și promovarea drepturilor persoanelor cu handicap** stipulează la art. 16, alin. (8) faptul că „**studenții cu handicap grav și accentuat beneficiază, la cerere, de reducere cu 50% a taxelor pentru cazare și masă la cantinele și căminele studentești**”. Această reducere se acordă din bugetele instituțiilor de învățământ superior, publice sau private, în conformitate cu **art. 16, alin. (9)**.

Subvenția cămine-cantine reflectă situația extrem de dificilă a studenților din România atunci când vine vorba despre serviciile studentești pe care universitățile le oferă. Din 2005, numărul locurilor de cazare a scăzut constant, de la **116.021** (2005) la **104.081** (2014). În prezent, căminele studentești de stat din România au o capacitate de **107.682** locuri. Dacă ne raportăm la numărul total de studenți care studiază în universitățile publice din **2016**, și anume **464.149**, locurile disponibile ajung doar pentru **23,19%** dintre aceștia, fiind evident mai puține locuri de cazare decât cererea reală, fapt ce ne îngrijorează și ne determină să atragem atenția din nou asupra faptului că sunt necesare investiții masive în acest sens. În ultimul an pentru care avem date, **2014**, au fost cazați **98.351** de studenți, ceea ce înseamnă că au fost ocupate **94,49%** dintre locurile destinate studenților au fost ocupate efectiv de aceștia.

Subvenția pentru cămine și cantine

Datele utilizate în acest studiu provin de la Ministerul Educației Naționale și Cercetării Științifice, obținute în urma unei solicitări înaintate de Alianța Națională a Organizațiilor Studentești din România în baza Legii nr. 544/2001, în luna septembrie 2016. De asemenea, în aceeași perioadă, un deputat a interpelat MENCȘ pe aceeași chestiune, datele obținute fiind diferite, chiar dacă nu semnificativ. Menționăm că pe alocuri, în documente precum **Raportul privind starea învățământului superior din România**, realizat de MENCȘ, sau în **Raportul public anual**, realizat de CNFIS, există discrepanțe între sumele raportate. În analiza de față vom face apel la datele pe care ANOSR le deține, primite ca răspuns la solicitarea mai sus menționată, și care are ca număr de înregistrare 216/BC/08.11.2016.

Anul	Alocare bugetară (L.544/2001)	Alocare bugetară (Interpelare)	Venituri proprii cu aceeași destinație	Venituri proprii/Subvenții (%)	Total alocare bugetară + venituri proprii
2008	172.906.784	-	-	-	-
2009	119.432.726	119.590.737	124.340.765	104,11%	243.773.491
2010	120.422.589	120.711.411	143.655.748	119,29%	264.078.337
2011	121.226.318	121.514.701	121.925.610	100,58%	243.151.928
2012	124.772.834	124.694.769	145.919.139	116,95%	270.691.973
2013	131.135.369	131.096.000	135.335.496	103,20%	266.470.865
2014	148.424.557	149.349.851	140.511.013	94,67%	288.935.570
2015	155.131.222	155.129.207	158.829.207	102,38%	313.960.429
2016 ³	127.118.711	141.687.000	-	-	-

Tabel 2. Alocarea bugetară și cea provenită din venituri proprii pentru cămine și cantine în perioada 2008-2016 (sursa: MENCȘ, Camera Deputaților)

Conform cifrelor MENCȘ remise ANOSR, cea mai semnificativă alocare bugetară pentru cămine și cantine a fost în 2008, de **172.906.784 lei**. Cea mai mică a fost în anul imediat următor, de doar **119.432.726 lei**. În ceea ce privește totalul fondurilor provenite din venituri proprii, cele mai puține au fost alocate în anul **2011**, doar **121.925.610 lei**, în timp ce în **2015** au fost alocate **158.829.207 lei**, cu mențiunea că nu avem datele din anul 2008. Având în vedere că în general, ponderea dintre venituri proprii și subvenții este relativ egală, veniturile proprii constituind majoritatea fondului total pentru cămine și cantine, suma alocată pentru aceste servicii studentești a fost cea mai mică în anul **2011**, totalul fiind de **243.151.928 lei**. Suma cea mai mare alocată pentru aceste servicii studentești a fost în **2015**, suma totală fiind de **313.960.429 lei**.

³ Datele sunt în curs de prelucrare

ANOSR este membru în:

European Students' Union

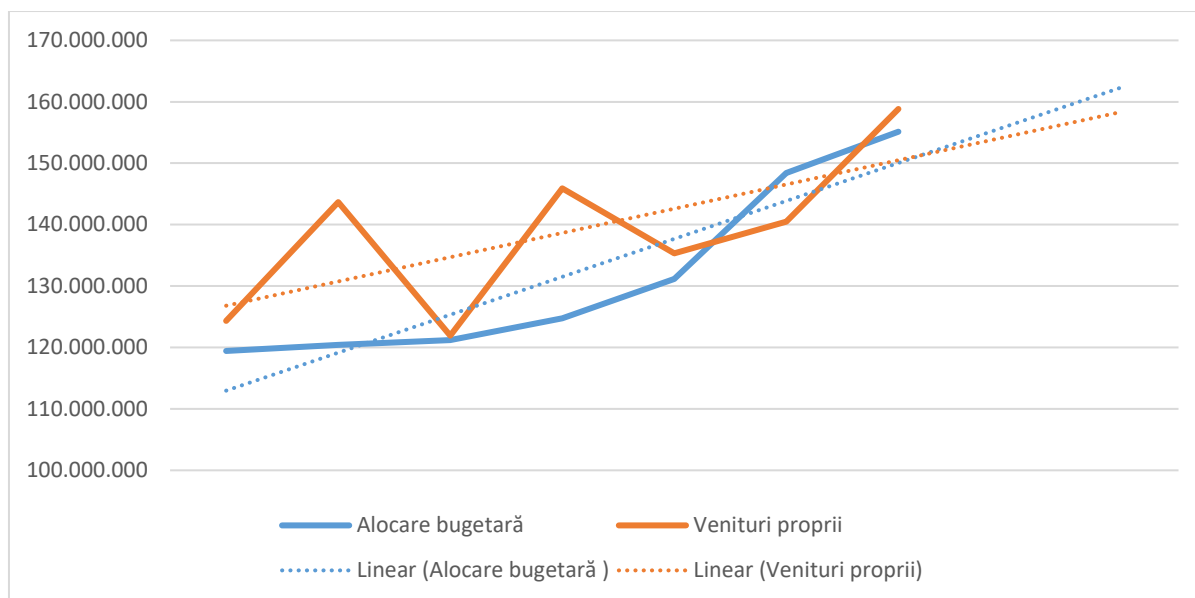


Consiliul Tineretului din România



Alianța pentru o Românie Curată





Figură 1. Alocarea bugetară și cea provenită din venituri proprii pentru cămine și cantine în perioada 2009-2015, în comparație, cu previziune pentru creștere liniară (sursa: MENCȘ, Camera Deputaților)

Având în vedere tendința din ultimii ani și dacă luăm în calcul o creștere liniară pornind de la datele din perioada **2009-2015**, chiar dacă în prezent veniturile proprii tind să acopere mai multe de jumătate din suma destinată căminelor și cantinelor, în viitor, subvenția bugetară va constitui majoritatea acestei sume.

An	Alocare bugetară (L.544/2001)	Diferență procentuală față de anul precedent	Alocare bugetară (Interpelare)	Diferență procentuală față de anul precedent
2008	172.906.784	-	-	-
2009	119.432.726	-30,93%	119.590.737	-
2010	120.422.589	0,83%	120.711.411	0,94%
2011	121.226.318	0,67%	121.514.701	0,67%
2012	124.772.834	2,93%	124.694.769	2,62%
2013	131.135.369	5,10%	131.096.000	5,13%
2014	148.424.557	13,18%	149.349.851	13,92%
2015	155.131.222	4,52%	155.129.207	3,87%

Tabel 3. Evoluția alocării bugetare pentru subvenția cămine-cantine în perioada 2008-2015 (sursa: MENCȘ)

Din punct de vedere al evoluției anuale a fondului total alocat subvenției pentru cămine și cantine, cea mai mare scădere s-a înregistrat în anul **2009**, când s-a înregistrat o scădere de **-30,93%**. La polul opus, cea mai mare creștere s-a înregistrat în anul **2014**, când suma totală a crescut cu **13,18%**, în urma unor demersuri ale Alianței Naționale a Organizațiilor Studențești din România, care s-au finalizat cu proteste în mai multe centre universitare din țară, pe 13 octombrie 2013.

Anul	Subvenții (lei)	Număr studenți fizici căminizați	Subvenția cămine-cantine în medie per student (MENCȘ)	Diferență anuală (%)	Subvenția cămine-cantine în medie per student (MFP)	Diferență anuală (%)
2008	172.906.784	97.746	1768,93	-	2.970,00	
2009	119.432.726	97.701	1222,43	-30,89%	-	
2010	120.422.589	100.363	1199,87	-1,85%	1.157,62	-61,02% ⁴
2011	121.226.318	99.705	1215,84	1,33%	1.157,35	-0,02%
2012	124.772.834	99.738	1251,00	2,89%	1.198,77	3,58%
2013	131.135.369	99.908	1312,56	4,92%	1.307,48	9,07%
2014	148.424.557	98.351	1509,13	14,98%	1.402,15	7,24%
2015	155.131.222	98.707	1571,63	4,14%	1.328,45	-5,26%
2016	127.118.711	97.763	1300,27	-	1.387,10	4,41%
2017	-	-	-	-	1.405,25	1,31%*
2018	-	-	-	-	1.440,38	2,50%*
2019	-	-	-	-	1.440,38	0,00%*

Tabel 4. Suma totală alocată pentru subvenția cămine-cantine și numărul de studenți fizici căminizați în perioada 2008-2016, cu estimare pentru perioada 2017-2019 (sursa MENCȘ și MFP, prelucrare ANOSR)

Dacă analizăm separat subvenția per student căminizat, situația diferă față de alocarea bugetară pentru acest capitol. Acest lucru se datorează și faptului că numărul de studenți a scăzut permanent, însă fluctuațiile nu pot fi explicate în totalitate. Astfel, în perioada **2008-2010**, subvenția acordată pentru fiecare student bugetar cazat în căminele studențești a scăzut cu **61,02%**, de la **2.970 lei**, la **1.157,62 lei**. Ulterior, aceasta s-a situat pe un trend crescător, până în anul **2015**, când a scăzut cu **5,26%** față de anul precedent. Cea mai importantă creștere a avut loc în **2013**, cu **9,07%**, chiar dacă Ministrul delegat pentru Învățământ Superior, Cercetare Științifică și Dezvoltare Tehnologică a declarat că aceasta va crește în anul **2014** cu **10%**, în urma protestelor studențești din **13 noiembrie 2013**, organizate la inițiativa ANOSR, creșterea fiind de doar **7,24%**⁶. În **2016**, subvenția acordată pentru fiecare student reprezintă doar **46,7%** din valoarea acordată în anul **2008**. De asemenea, prognoza pentru anii **2017-2019** nu este una prea încurajatoare, creșterile fiind cuprinse între **1,31%** și **2,5%** în baza indicatorilor macroeconomici.

⁴ Raportat la anul 2008

* Date prognozate de Ministerul Finanțelor Publice în Bugetul Ministerului Educației Naționale și Cercetării Științifice pentru anul 2016, http://discutii.mfinante.ro/static/10/Mfp/buget2016/Ministerul_Educatiei_Nationale.pdf

⁶<http://www.hotnews.ro/stiri-esential-16033169-ministerul-educatiei-subventia-pentru-cantine-camine-creste-10.htm>

ANOSR este membru în:

European Students' Union



Consiliul Tineretului din România



Alianța pentru o Românie Curată



facebook.com/anosr.ro

office@anosr.ro

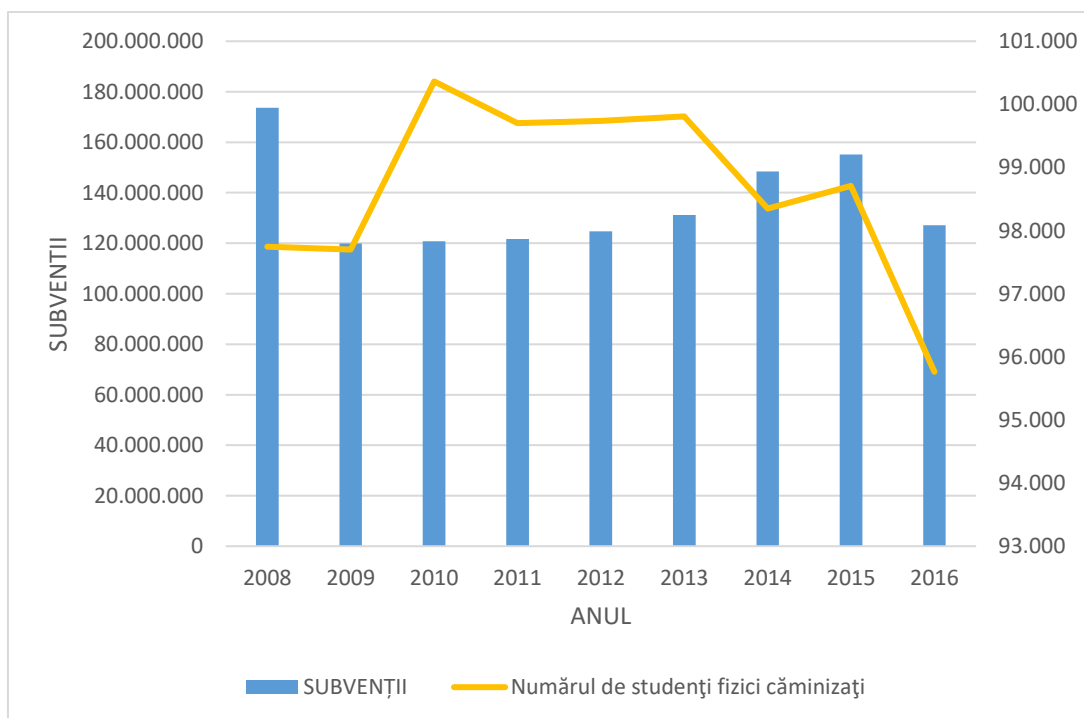
www.anosr.ro

Calea Plevnei nr. 61,
 camera 12-13, sector 1,
 București, 010223



Figură 2. Evoluția procentuală a subvenției cămine-cantine în perioada 2011-2016, raportat la suma alocată în anul anterior, cu prognoză pentru perioada 2017-2019 (sursa: MFP)

Remarcăm totodată și faptul că nu există o corelație între numărul de studenți fizici căminizați și subvenția pentru cămine și cantine acordată până în perioada **2014-2016**, când există o oarecare echivalență, dar scăderea subvenției medii alocată pentru un student a scăzut în perioada **2015-2016** în contextul în care numărul de studenți căminizați nu a scăzut cu același procent. Chiar așa, observăm că nu există nicio regulă în baza căreia se aloca respectiva subvenție.



Figură 3. Evoluția subvenției cămine-cantine și a numărului de studenți căminizați în perioada 2008-2016 (sursa: MENCS)

ANOSR este membru în:

European Students' Union



Consiliul Tineretului din România



Alianța pentru o Românie Curată



facebook.com/anosr.ro

office@anosr.ro

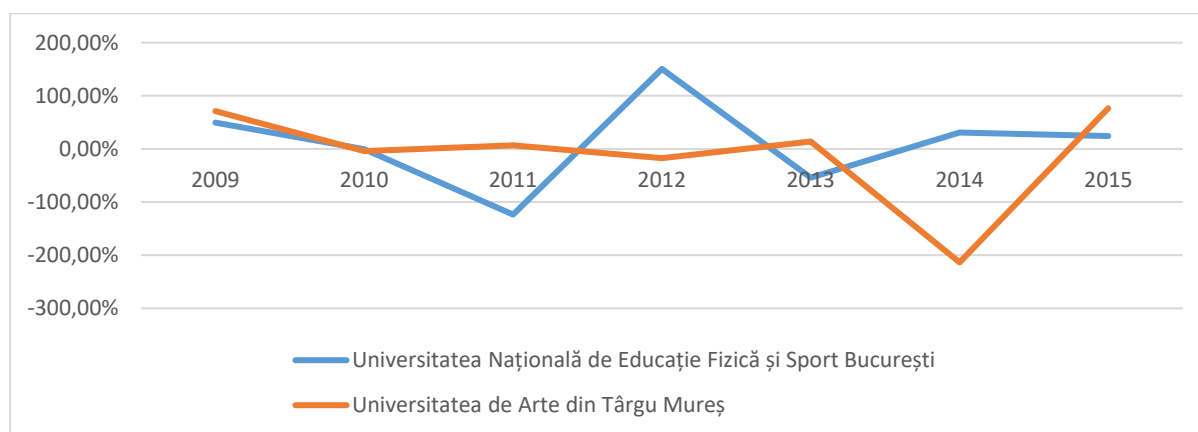
www.anosr.ro

Calea Plevnei nr. 61,
camera 12-13, sector 1,
București, 010223

Analizând subvenția cămine-cantine alocată fiecărei universități, remarcăm anumite **creșteri sau scăderi semnificative, greu de corelat cu populația universitară a respectivei instituții de învățământ superior**. Spre exemplu, în **2009, Universitatea de Arte din Târgu Mureș** a avut o creștere de **71,27%** în contextul în care la nivel național, media era de **30,96%**. De asemenea, în **2010, Universitatea „Petrol-Gaze” din Ploiești** a înregistrat o creștere de **31,20%**, în contextul în care media la nivel național era de **-0,81%**. La polul opus, **Universitatea de Arte și Design din Cluj Napoca** a înregistrat o scădere de **26,76%**.

În anul **2011**, cea mai mare creștere a alocației bugetare pentru cămine și cantine a înregistrat-o **Universitatea Maritimă din Constanța (22,75%)**, în contextul unei medii naționale de **-0,67%**. La polul opus, sumele primite în acest sens de **Universitatea Națională de Educație Fizică și Sport din București** au scăzut cu **123,51%**. În **2012**, situația a fost corectată, UNEFS înregistrând cea mai mare creștere, de **150,66%**, la polul opus situându-se **Universitatea „Eftimie Murgu” din Reșița** cu o scădere de **38,39%**, în contextul unei medii naționale de **-2,51%**.

La capitolul celor mai semnificative creșteri mai menționăm **Universitatea „Constantin Brâncuși” din Târgu Jiu (27,40% în 2013)**, **Universitatea Națională de Educație Fizică și Sport din București (30,70% în 2014)** și **Universitatea de Arte din Târgu Mureș (76,61% în 2015)**. În ceea ce privește cele mai semnificativ scăderi, menționăm **Universitatea Națională de Educație Fizică și Sport din București (53,91% în 2013)**, **Universitatea de Arte din Târgu Mureș (213,47% în 2014)** sau **Universitatea Națională de Artă Teatrală și Cinematografică „I.L. Caragiale” din București (119,10% în 2015)**.



Figură 4. Evoluția procentuală a subvenției cămine-cantine alocate de MENCS pentru două universități din România în perioada 2009-2015, în comparație cu anul precedent (sursa: MENCS)

Distingem cel puțin două universități, **Universitatea Națională de Educație Fizică și Sport din București** și **Universitatea de Arte din Târgu Mureș**, a căror alocare bugetare pentru subvenția cămine-cantine a cunoscut o **evoluție bizară, imposibil de corelat** cu indicatori precum numărul de studenți căminizați sau creșterea/scăderea subvenției. Situația celor două instituții de învățământ superior este sugestivă pentru modul în care se alocă această subvenție.

Universitatea	2008	2009	2010	2011	2012	2013	2014	2015	2016
Universitatea Politehnica din București	20.966.594	15.493.179	14.789.854	15.117.991	18.801.786	19.672.716	20.107.010	19.551.368	16.346.852
Universitatea Tehnică de Construcții din București	3.935.368	2.838.015	2.909.669	2.886.842	2.824.324	2.736.412	2.967.668	2.837.625	2.734.839
Universitatea de Arhitectură și Urbanism „Ion Mincu” din București	951.074	529.741	523.301	509.248	503.969	508.835	585.618	452.158	446.192
Universitatea de Științe Agronomice și Medicină Veterinară din București	5.833.183	3.978.098	4.528.728	4.322.337	4.738.346	5.506.437	5.970.768	5.784.042	4.196.429
Universitatea din București	7.861.593	5.957.680	6.289.828	6.236.715	6.451.685	6.407.074	7.060.731	7.707.565	6.311.505
Universitatea de Medicină și Farmacie „Carol Davila” din București	5.407.167	3.907.410	3.852.997	3.838.001	3.865.650	3.879.539	4.134.298	5.225.058	4.002.375
Academia de Studii Economice din București	10.738.759	8.028.426	6.947.112	6.726.351	6.648.057	6.374.618	6.614.627	7.973.018	6.523.657
Universitatea Națională de Muzică din București	395.977	296.744	259.996	256.777	256.767	260.343	378.702	376.200	277.838
Universitatea de Arte din București	589.740	403.755	387.274	347.477	336.785	345.526	486.794	314.736	309.228
Universitatea Națională de Artă Teatrală și Cinematografică „I.L. Caragiale” din București	562.330	384.314	384.496	377.926	366.701	403.969	450.084	986.142	259.761
Universitatea Națională de Educație Fizică și Sport București	593.649	298.247	300.222	671.027	267.703	580.856	402.562	304.602	315.655
Școala Națională de Studii Politice și Administrative București	1.431.338	685.538	691.378	690.500	718.502	642.158	988.445	1.356.297	743.646
Universitatea „1 Decembrie 1918” din Alba Iulia	1.630.434	1.045.551	1.076.520	1.016.686	971.767	1.213.232	1.269.134	1.339.003	989.217
Universitatea „Aurel Vlaicu” din Arad	738.071	556.406	466.370	380.913	486.092	468.019	739.187	415.403	344.504
Universitatea „Vasile Alecsandri” din Bacău	1.406.569	678.907	768.935	773.293	823.175	1.217.265	1.497.833	1.444.432	1.181.780
Universitatea „Transilvania” din Brașov	6.795.625	4.603.961	4.884.200	4.872.693	4.749.547	4.973.151	5.772.469	6.372.506	5.288.619
Universitatea Tehnică din Cluj Napoca	6.684.083	4.999.169	4.956.141	5.112.197	6.111.364	6.295.423	7.190.963	7.479.360	6.646.750
Universitatea de Științe Agronomice și Medicină Veterinară din Cluj Napoca	1.967.816	1.285.478	1.383.943	1.515.205	1.672.423	1.477.683	1.859.219	2.139.781	1.609.696
Universitatea „Babeș-Bolyai” din Cluj Napoca	9.222.844	6.980.004	7.438.494	7.526.117	7.445.526	8.122.129	8.794.928	10.155.737	8.283.056
Universitatea de Medicină și Farmacie „Iuliu Hațieganu” din Cluj Napoca	4.666.164	3.103.696	3.038.662	3.061.383	2.809.577	2.634.429	3.235.546	3.379.411	3.049.806
Academia de Muzică „Gheorghe Dima” din Cluj Napoca	385.900	223.101	223.817	204.231	182.808	179.393	289.985	181.519	174.666
Universitatea de Artă și Design din Cluj Napoca	310.212	92.422	117.152	119.613	124.136	124.803	237.462	141.667	135.578
Universitatea „Ovidius” din Constanța	1.793.686	1.147.541	1.167.992	1.215.079	1.247.514	1.132.765	2.055.874	2.889.609	1.535.046
Universitatea Maritimă din Constanța	896.086	492.484	531.385	410.501	248.676	264.415	411.414	328.953	307.497
Universitatea din Craiova	4.106.181	3.496.668	3.640.385	3.684.559	3.032.755	3.085.427	4.068.309	3.765.076	2.994.550
Universitatea de Medicină și Farmacie din Craiova	1.631.660	940.941	993.929	1.067.316	1.050.169	1.090.337	1.217.531	1.385.773	1.010.514
Universitatea „Dunărea de Jos” din Galați	4.323.064	2.590.620	2.540.946	2.631.294	2.674.457	3.223.405	4.124.871	3.830.647	3.216.915
Universitatea Tehnică „Gheorghe Asachi” din Iași	14.579.847	8.381.493	8.435.602	8.618.642	8.671.608	9.337.294	10.175.648	10.154.625	9.376.551

ANOSR este membru în:

European Students' Union



Consiliul Tineretului din România



Alianța pentru o Românie Curată



facebook.com/anosr.ro



office@anosr.ro



www.anosr.ro



Calea Plevnei nr. 61,
 camera 12-13, sector 1,
 București, 010223

Universitatea de Științe Agronomice și Medicină Veterinară „Ion Ionescu de la Brad” din Iași	1.849.868	1.514.928	1.693.876	1.699.713	1.759.098	2.125.486	2.344.765	2.452.120	1.980.594
Universitatea „Alexandru Ioan Cuza” din Iași	9.852.522	7.600.085	7.894.326	7.433.961	7.376.623	7.847.589	8.393.548	9.169.853	7.891.886
Universitatea de Medicină și Farmacie „Grigore T. Popa”	3.673.179	2.140.917	2.478.292	2.489.031	2.490.592	2.490.567	2.780.980	2.674.353	2.657.808
Universitatea de Arte „George Enescu” din Iași	341.392	261.916	254.670	257.358	249.212	362.379	394.021	323.432	302.753
Universitatea din Oradea	1.426.084	1.096.745	1.184.568	1.186.940	1.175.103	1.843.671	1.887.429	1.921.787	1.400.065
Universitatea din Petroșani	587.092	462.830	526.759	532.100	630.945	661.000	1.286.765	2.714.867	704.744
Universitatea din Pitești	1.147.463	560.632	573.038	720.671	652.716	637.802	1.037.432	829.503	649.506
Universitatea „Petrol-Gaze” din Ploiești	1.969.394	1.639.236	1.127.816	1.477.691	1.238.438	1.305.085	1.817.872	1.773.269	1.453.866
Universitatea „Eftimie Murgu” din Reșița	477.926	155.211	163.985	211.923	343.966	412.456	489.135	287.993	307.278
Universitatea „Lucian Blaga” din Sibiu	3.393.583	2.055.425	2.362.692	2.376.174	2.174.383	2.492.169	2.836.049	2.931.606	2.292.064
Universitatea „Ștefan cel Mare” din Suceava	1.447.911	988.521	1.181.635	1.244.918	1.208.522	1.245.324	2.145.077	1.904.358	1.439.035
Universitatea „Valahia” din Târgoviște	2.653.231	1.441.069	1.400.507	1.213.903	1.520.131	1.435.515	1.850.538	1.518.302	1.027.689
Universitatea „Constantin Brâncuși” din Târgu Jiu	233.144	138.443	136.932	149.200	153.461	120.460	238.236	140.492	166.125
Universitatea „Petru Maior” din Târgu Mureș	725.656	382.651	381.651	383.947	429.223	414.315	559.382	543.014	481.358
Universitatea de Medicină și Farmacie din Târgu Mureș	1.869.057	1.269.797	1.227.357	1.226.572	1.074.807	1.651.543	1.430.907	1.523.928	1.468.602
Universitatea de Arte din Târgu Mureș	152.915	43.931	45.669	42.415	51.339	45.020	141.123	33.004	35.109
Universitatea Politehnica din Timișoara	11.063.872	7.451.593	7.471.017	7.494.966	7.442.460	6.819.770	7.509.721	7.412.987	7.024.371
Universitatea de Științe Agronomice și Medicină Veterinară a Banatului „Regele Mihai I de România” din Timișoara	2.177.256	1.384.764	1.347.123	1.563.557	1.418.772	1.355.398	1.878.645	1.576.948	1.502.017
Universitatea de Vest din Timișoara	4.002.129	2.920.539	2.977.834	2.970.181	2.943.253	3.307.411	3.628.874	4.298.031	3.237.098
Universitatea de Medicină și Farmacie „Victor Babeș” din Timișoara	3.456.088	2.501.895	2.461.504	2.358.172	2.357.921	2.404.756	2.684.364	2.827.047	2.484.021
Universitatea de Nord din Baia Mare	696.108	429.205	411.073	414.983	-	-	-	-	-
TOTAL	173.602.892	119.861.931	120.833.662	121.641.301	124.774.846	131.137.382	148.424.557	155.131.222	127.120.727

Figură 5. Subvenția pentru cămine și cantine acordată universităților din România în perioada 2008-2016 (sursa: MENCS)

ANOSR este membru în:

European Students' Union



Consiliul Tineretului din România



Alianța pentru o Românie Curată



facebook.com/anosr.ro



office@anosr.ro



www.anosr.ro



Calea Plevnei nr. 61,
 camera 12-13, sector 1,
 București, 010223

Investițiile în cămine și cantine

În anul 2016 au fost prevăzute pentru investiții în cămine studențești, aproximativ **29.419.000 lei** din bugetul MENCȘ, respectiv **9.370.000 lei** din surse proprii ale instituțiilor de învățământ superior. Pentru cele 11 obiective identificate în Bugetul de stat la capitolul Investiții al Ministerului Educației Naționale și Cercetării Științifice, fuseseră alocate în anul precedent **26.505.000 lei** din visteria de stat, respectiv **5.564.000 lei** din venituri proprii. Se remarcă o creștere cu **10,99%** a fondurilor alocate de MENCȘ pentru investițiile în căminele studențești, respectiv o creștere cu **68,4%** a fondurilor alocate din surse proprii, creștere datorită procesului treptat de deblocare a soldurilor instituțiilor de învățământ superior.

Cea mai mare parte a investițiilor a început de mai bine de cinci ani, existând cazuri în care acestea au început în secolul trecut. Astfel, în cazul căminul cu 420 de locuri ce urmează să fie construit în cadrul **Universității din Oradea**, studiul de fezabilitate a fost aprobat pe **1 ianuarie 1998**, construcția începând în luna decembrie a aceluiași an, după ani de prelungiri, aceasta fiind planificată să se încheie în **decembrie 2015**. De asemenea, căminul studențesc cu trei corpuri și cu o capacitate de cazare de 1502 locuri ce se construiește în cadrul **Universității de Vest din Timișoara** are studiul de fezabilitate aprobat în aceeași zi ca și în cazul precedent. Lucrările au demarat însă abia în **martie 2007**, fiind prevăzute a se încheia în luna **decembrie 2016**.

De asemenea, un cămin studențesc din cadrul **Universității de Științe Agricole și Medicină Veterinară din Iași** cu o capacitate de **256 de locuri**, care a avut studiul de fezabilitate aprobat pe **13 mai 2008** și a căror construcție a început în **aprilie 2008** (sic!), nu este finalizat nici până în zilele noastre.

Două corpuri ale unui cămin studențesc din cadrul **Universității „Alexandru Ioan Cuza”** din Iași, de **300 de locuri**, respectiv de **120 de locuri**, parte dintr-un plan de a construi spații de cazare pentru **800** de studenți au studii de fezabilitate aprobate pe **1 ianuarie 1999**. Construcția acestora a început în **iunie 2009**, fiind finalizată parțial (corpurile din campusurile studențești **Codrescu** și **Titu Maiorescu**, pentru ultimul fiind alocate fonduri în 2015).

Situația este asemănătoare și la alte instituții de învățământ superior precum **Academia de Studii Economice din București, Academia Națională de Educație Fizică și Sport, Universitatea de Arhitectură și Urbanism „Ion Mincu” din București, Universitatea „Petru Maior” din Târgu Mureș** sau **Universitatea „Transilvania” din Brașov**.

Nr. crt.	Instituția de învățământ superior	Localitate, județ	Surse proprii (an precedent)	Surse proprii (an buget)	Bugetul de stat (an precedent)	Bugetul de stat (an buget)
1.	Academia de Studii Economice din București	București, B	79	50	3.672	0
2.	Academia de Studii Economice din București	Predeal, PH	3.221	0	5.020	2.274
3.	Academia Națională de Educație Fizică și Sport	Eforie-Nord, CT	100	1.000	200	3.000

4.	Universitatea „Alexandru Ioan Cuza” din Iași	Iași, IS	300	2.000	700	4.500
5.	Universitatea de Arhitectură și Urbanism „Ion Mincu” din București	București, B	0	200	2.000	1.500
6.	Universitatea de Științe Agricole și Medicină Veterinară București	București, B	0	1.050	12.763	6.637
7.	Universitatea de Științe Agricole și Medicină Veterinară din Iași	Iași, IS	630	0	0	408
8.	Universitatea de Vest din Timișoara	Timișoara, TM	0	1.045	150	6.500
9.	Universitatea din Oradea	Oradea, BH	0	1.525	0	2.500
10.	Universitatea „Petru Maior” din Târgu Mureș	Livezeni, MS	734	2.000	2.000	2.000
11.	Universitatea „Transilvania” din Brașov	Brașov, BV	500	500	0	100
TOTAL			5.564	9.370	26.505	29.419

Tabel 5. Investiții în facilitățile de cazare și cantinele studentești în anul 2016, în funcție de sursa acestora și raportat la universități, în mii lei (Sursa: Ministerul Finanțelor Publice)

În comparație, în **2015** au fost alocată inițial suma de **18.430.000 lei** de la bugetul de stat pentru investiții în facilități de cazare și cantine studentești, sumă care în urma rectificărilor a ajuns la **26.505.000 lei**. De asemenea, suma alocată inițial de instituțiile de învățământ superior pentru aceste investiții, **3.900.000 lei**, a crescut până la finalul anului la **5.564.000 lei**. Creșterile au fost semnificative față de anul **2014**, suma utilizată de la bugetul de stat pentru investiții în astfel de spații fiind de **8.857.000 lei**, reprezentând **33,41%** din suma executată în **2015**. În schimb, suma utilizată din veniturile proprii ale instituțiilor de învățământ superior a scăzut cu **53,01%**, în **2014** fiind cheltuite **10.865.000 lei** de către universități în acest sens.

Analizând alocările financiare pentru investiții în perioada **2014-2016**, realizăm faptul că există o inconstanță majoră în ceea ce privește alocarea investițiilor în spațiile de cazare, întrucât în ultimii doi ani nu au fost alocate sume pentru cantinele studentești. Acest lucru determină ca în prezent să se desfășoare lucrări de investiții doar în **10** universități, reprezentând **18,18%** din totalul instituțiilor de învățământ superior, fapt pe care îl considerăm inacceptabil. În plus, durata în medie a lucrărilor este de minim **90,63 luni**, dacă ne raportăm la investițiile finanțate în anul **2016**, perioadă care reprezintă **7 ani și 201 de zile**.

Dacă analizăm sumele investite din venituri proprii, respectiv din bugetul de stat, observăm că există discrepanțe majore de la an la an. Dacă în **2014**, sumele alocate din venituri proprii erau simțitor egale cu cele din Bugetul de stat, în **2016**, acestea erau de trei ori mai mici. În plus, pe măsură ce investițiile alocate de MENCS către instituțiile de învățământ superior au crescut, ponderea acestora din totalul investițiilor a scăzut. Astfel, dacă în **2014**, **34,88%** din fondurile totale alocate investițiilor erau repartizate pentru spații de cazare, în **2016**, doar **19,06%** din acestea aveau aceeași destinație. De asemenea, situația este întâlnită și în ceea ce privește investițiile din venituri proprii, unde în **2014** erau alocate **44,81%** pentru cămine și cantine, în timp ce în **2016** au fost alocate doar **18,04%**, în contextul în care în **2015** au fost alocate doar **8,94%** din total.

ANOSR este membru în:

European
Students'
Union






Consiliul
Tineretului din
România



Alianța pentru o
România
Curată



 facebook.com/anosr.ro
 office@anosr.ro
 www.anosr.ro

 Calea Plevnei nr. 61,
camera 12-13, sector 1,
București, 010223

	2014	2015	2016
Investiții din venituri proprii în cămine și cantine	10.865.000	5.564.000	9.370.000
Total investiții din venituri proprii	24.242.000	62.214.000	51.917.000
% investiții în cămine și cantine din total venituri proprii	44,81%	8,94%	18,04%
Investiții din Buget de stat în cămine și cantine	8.857.000	26.505.000	29.419.000
Total investiții din Bugetul de stat	25.390.000	145.999.000	154.374.000
% investiții în cămine și cantine din bugetul MENCȘ	34,88%	18,15%	19,06%
Total investiții în cămine și cantine	19.722.000	32.069.000	38.789.000
Total investiții	49.632.000	208.213.000	206.291.000
% din total investiții	39,74%	15,40%	18,80%

Tabel 6. Investiții în facilitățile de cazare și cantinele studențești în perioada 2014-2016, în funcție de sursa acestora
 (Sursa: Ministerul Finanțelor Publice)

Nu putem decât să concluzionăm că investițiile în facilitățile de cazare se realizează într-un mod haotic, fără a exista o strategie multianuală, respectiv o continuitate în finanțarea respectivelor obiective. Acest lucru determină depășirea termenelor limită și prelungirea semnificativă, până aproape de absurd, a perioadelor în care se realizează respectivele construcții. Nu în ultimul rând, doar un număr mic de instituții de învățământ superior din România primesc finanțare în vederea derulării unor astfel de proiecte, în contextul în care există o nevoie cronică de locuri de cazare în ciuda scăderii numărului de studenți.

ANOSR este membru în:

European
Students'
Union



Consiliul
Tineretului din
România



Alianța pentru o
România
Curată



facebook.com/anosr.ro



office@anosr.ro



www.anosr.ro



Calea Plevnei nr. 61,
camera 12-13, sector 1,
București, 010223

Legislația privind normele de igienă în căminele studentești

Guvernul României a elaborat o serie de prevederi cu privire la normele de igienă care ar trebui respectate în unitățile de cazare pentru studenți. Astfel, poate cel mai important este **Ordinul Ministrului Sănătății nr. 1955 din 18 octombrie 1995 pentru aprobarea Normelor de igienă privind unitățile pentru ocrotirea, educarea și instruirea copiilor și tinerilor**, care statuează în cuprinsul art. 1, faptul că „în unitățile pentru ocrotirea, educarea și instruirea copiilor și tinerilor se vor asigura condițiile de igienă necesare apărării, păstrării și promovării stării de sănătate, dezvoltării fizice și neuropsihice armonioase a acestora și prevenirii apariției unor îmbolnăviri” (alin. 1), responsabile de respectarea acestor condiții fiind conducerile unităților respective (alin. 2).

Art. 4, alin. (5) prevede faptul că „în internatele școlare, casele de copii școlari și **căminele studentești se vor asigura, separat de dormitoare, spații pentru studiul individual și pentru activități cultural-educative și sportive; de asemenea, vor fi prevăzute spații pentru păstrarea îmbrăcămintei și a obiectelor personale**”. Alin. (6) menționează că și în „căminele studentești **este permisă cazarea pe sexe, dar cu intrări și paliere separate**”.

Art. 6, alin. (1) prevede existența unor „spălătorii dotate cu spații, aparatură și mijloace tehnice pentru colectarea, dezinfectarea, spălarea, fierberea, uscarea, călcarea și distribuirea rufelor”, precum și „spații pentru depozitarea rufelor cu respectarea obligatorie a circuitelor separate pentru rufăria curată și cea murdară”. Se menționează de asemenea că „pentru uscarea și călcarea lenjeriei personale de către elevi și studenți în internate și cămine se vor asigura spațiile necesare”, în timp ce „schimbarea lenjeriei individuale se va face săptămânal sau ori de câte ori este nevoie”, fiind menționate chiar și etapele care vor fi urmate în procesul de spălare al rufelor. **Art. 6, alin. (2)** prevede că „în căminele studentești se vor amenaja oficii dotate corespunzător la fiecare nivel al clădirilor”.

OMS nr. 1955/1995 detaliază inclusiv modul în care sunt curățate și dezinfectate instalațiile de distribuție a apei potabile și de evacuare a reziduurilor, sifoanele de pardoseală sau obiectele sanitare, care trebuie menținute într-o permanentă stare de funcționare și care trebuie dezinfectate periodic (**art. 7**).

Art. 8, alin. (1) prevede că „dotarea cu mobilier va fi asigurată corespunzător vârstei și dezvoltării fizice a copiilor și tinerilor, având în vedere numărul acestora, caracterul activității și destinația încăperilor”, tipurile de mobilier utilizate fiind avizate în mod obligatoriu de Ministerul Sănătății. De asemenea, în cadrul alin. (2), se precizează faptul că „conducerile unităților au obligația de a repara imediat orice defecțiuni ale mobilierului”, astfel că eventual prevederi care lasă în seama studenților aceste aspecte sunt ilegale.

În cadrul aceluiași articol, alin. (4) de această dată, se menționează că „**se interzice, de regulă, utilizarea paturilor suprapuse în unitățile de orice fel pentru copii și tineri**”, cu precizarea că „**în situații deosebite (dacă se îndeplinesc cubajele specifice tipului de colectivitate, evitarea riscului de accidentare etc.), folosirea acestora se va face numai cu avizul prealabil al inspectoratului de poliție sanitară și medicină preventivă județean sau al municipiului București**”.

ANOSR este membru în:

European
Students'
Union







Consiliul
Tineretului din
România



Alianța pentru o
România
Curată



 facebook.com/anosr.ro
 office@anosr.ro
 www.anosr.ro

 Calea Plevnei nr. 61,
camera 12-13, sector 1,
București, 010223

Ordinul Ministrului Sănătății la care facem referire prevede de asemenea reglementări referitoare la confortul termic al studenților. Spre exemplu, **art. 9, lit. e)** prevede că „**în anotimpul cald, pentru evitarea supraîncălzirii încăperilor, se vor folosi mijloace de reducere a însoririi directe și metode de intensificare a ventilației**”. De asemenea, **lit. f)** statuează că „**în dormitoare, săli de grupă și de clasă, săli de gimnastică și laboratoare se vor asigura pardoseli din materiale izoterme (parchet, dușumea) sau izolații termice (linoleum)**”.

Destinația clădirii	WC-uri		Pisoare	Băi pentru picioare		Lavoare		Dușuri		Observații
	B	F		B	F	B	F	B	F	
Cămine și internate având obiectele sanitare în grupurile sanitare	15	10	20	40	40	7	7	15	15	Cel puțin unul dintre dușuri la fete, va fi mobil, pentru igiena intimă, la fiecare sală de dușuri.
Cămine și internate cu lavoare în fiecare camera	15	10	20	40	40	30	30	15	15	
Cămine și internate cu grupuri sanitare în camera	10	10	-	-	-	6	6	10	10	

Tabel 7. Obiecte sanitare în internatele școlare și căminele studențești (sursa: art. 25, OMS nr. 1955/1995)

Chiar dacă Tabelul nr. 8 din OMS nr. 1955/1995 (vezi Tabel 7) prevede un anumit număr de WC-uri, pisoare, băi pentru picioare, lavoare sau dușuri pentru un cămin studențesc, fără a fi prevăzut dacă se vorbește la nivel de etaj sau de întreg corpul, este greu ca acești indicatori să fie realizați și verificați.

Totuși, putem concluziona faptul că în prezent, căminele studențești din România se află în majoritatea cazurilor, în afara legii, dacă ne raportăm fie și doar la OMS nr. 1955/1995, întrucât normele de igienă nu sunt respectate, studenții fiind nevoiți să locuiască în clădiri vechi, utilizate necorespunzător, și, deseori, în camere unde sunt supracazați, fiind utilizate paturi supraetajate.

Taxele de cazare și gradul de ocupare în căminele studentești din România

Din punct de vedere legislativ, putem identifica două perioade cu privire la gestionarea tarifelor de cazare. Până în 1997, acestea au fost stabilite la nivel național, pentru ca ulterior să fie un atribut al instituțiilor de învățământ superior, în baza autonomiei universitare.

Hotărârea de Guvern nr. 368 din 2 iulie 1992 privind stabilirea tarifelor de cazare și a regiei de cantina, care se plătesc de către elevi și studenți, publicată în Monitorul Oficial nr. 170 din 21 iulie 1992 stabilea prin urmare tarifele de cazare în cămin, cât și pentru „studenții străini bursieri ai statului român” sau cei străini care studiază „pe cont propriu valutar”. Art. 3 prevedea că „studenții din Republica Moldova și Republica Ucraina nu plătesc taxe de cazare în cămin”. Art. 4 preciza că „mecanismul încasării taxei de cămin se stabilește de către Ministerul Învățământului și Științei cu avizul Băncii Naționale a României”.

Hotărârea de Guvern nr. 286 din 21 iunie 1993 privind stabilirea tarifelor de cazare la căminele studentești și a regiei de cantina, publicată în Monitorul Oficial nr. 171 din 22 iulie 1993 vine în completarea HG nr. 368/1992, modificând-o parțial și stabilind, printre altele noi tarife în funcție de tipul de camere. Art. 3 subliniază faptul că „**studenții, doctoranzii și tinerii veniți la specializare din Republica Moldova și Ucraina, bursieri ai statului român, care locuiesc la căminele studentești, sunt scutiți de plată tarifului de cazare**”. Erau stabilite și tarifele pentru cadrele didactice care se cazau în căminele studentești, „în limita locurilor disponibile, după cazarea studenților”. **Art. 8** preciza faptul că „**depășirea** acestei valori a consumului de energie electrică normal de **50kw/luna/persoana va fi suportată integral în lei, de către persoanele care locuiesc în cămin**”. De asemenea, **art. 10** menționează explicit că „veniturile realizate din regia de cămin și cantina constituie sursa de **autofinanțare**, prevăzută în bugetul fondului special pentru învățământ”, acestea fiind utilizate „**numai pentru finanțarea activităților căminelor și cantinelor studentești, completate cu credite alocate de la bugetul de stat**”.

Hotărârea de Guvern nr. 859 din 25 octombrie 1995 privind acordarea de burse și alte facilități financiare și materiale pentru copii, elevii, studenții și cursanții din învățământul de stat, republicată în Monitorul Oficial nr. 87 din 29 aprilie 1996 abroga **HG nr. 286/1993**. Art. 4, alin. (1) menționa că „cheltuielile de întreținere a căminelor studentești se acoperă, conform legii, din veniturile proprii ale unităților și instituțiilor de învățământ respective și se completează cu subvenții acordate din bugetul de stat”, iar alin. (2) prevedea că „studenții contribuie la constituirea veniturilor proprii ale unităților și instituțiilor de învățământ superior, prevăzute la alin. (1), prin plata tarifelor de cazare”. Tarifele plătite de studenți erau stabilite „în funcție de gradul de confort și de numărul de persoane cazate într-o cameră”, fiind atașate într-o anexă a respectivului act normativ.

Hotărârea de Guvern nr. 407 din 4 august 1997 privind stabilirea tarifelor de cazare în internatele școlare și în căminele studentești, precum și a regiei de cantina și a facilităților pentru efectuarea practicii comasate și organizarea taberelor studentești, publicată în Monitorul Oficial nr. 191 din 11 august 1997, prevedea pentru prima dată faptul că „tarifele de cazare în

ANOSR este membru în:

European
Students'
Union



Consiliul
Tineretului din
România



Alianța pentru o
România
Curată



facebook.com/anosr.ro



office@anosr.ro



www.anosr.ro



Calea Plevnei nr. 61,
camera 12-13, sector 1,
București, 010223

căminele studentești pentru studenții și cursanții români, precum și pentru cetățenii străini studenți, doctoranzi și cei veniți la specializare, bursieri ai statului român sau pe cont propriu nevalutar, **sunt stabilite de către senatele universitare**, în funcție de gradul de confort și de numărul de persoane cazate într-o camera, în conformitate cu numărul de locuri normat pe camera" (**art. 2**), fiind pentru prima dată când stabilirea acestora a fost lăsată la latitudinea instituțiilor de învățământ superior.

De asemenea, era prevăzut pentru prima dată, în mod explicit, faptul că „în perioada vacanței de vară a studenților pot fi cazați în cămine, în sistem hotelier, studenți și alte persoane. Pentru această perioadă se percep tarife stabilite de către senatele universitare, care **vor acoperi cel puțin cheltuielile reale pe camera**" (**art. 7**). Singurele tarife de cazare care au rămas reglementate la nivel național au fost acelea pentru „cetățenii străini care studiază în țară noastră pe cont propriu valutar și locuiesc în căminele studentești”. **HG nr. 407/1997 este în vigoare și în prezent.**

Legea Educației Naționale nr. 1/2011 prevede la **art. 205, alin. (1)**, faptul că „cheltuielile de întreținere a internatelor, a căminelor și a cantinelor universităților se acoperă din veniturile proprii ale instituțiilor de învățământ respective și din subvenții de la buget cu această destinație”. De asemenea, **alin. (13)** menționează că „**tarifele practicate de universități pentru studenți la cămine și cantine sunt cel mult egale cu diferența dintre costurile de funcționare**, cuprinzând cheltuielile de personal, cheltuielile cu utilitățile, cheltuielile cu materiile prime și consumabile și cheltuielile de întreținere curentă și, respectiv, subvențiile de la bugetul de stat”.

Art. 205, alin. (14) obligă universitățile publice de stat, „în vederea asigurării transparenței”, să publice **balanța de venituri și cheltuieli pentru fiecare cămin studentesc**. De asemenea, alin. (15) menționează că „pot fi acordate **subvenții pentru cazare** și studenților care aleg **altă formă de cazare** decât căminele instituțiilor de învățământ superior”. Nu în ultimul rând, **art. 227, alin. (1)** prevede că „**copiii personalului didactic și didactic auxiliar aflat în activitate sunt scutiți de plata taxelor de înscriere la concursurile de admitere în învățământul superior și beneficiază de gratuitate la cazare în cămine și internate**”.

Un chestionar diseminat de ANOSR în cadrul organizațiilor membre în perioada **16-23 septembrie 2016** a încercat să colecteze informații cu privire la sumele percepute de universități pentru cazarea studenților în cămine, precum și eventuale taxe suplimentare percepute de universități în vederea facilitării unor servicii precum internet, cablu TV ș.a.

Chestionarul a fost completat de **43** de organizații din **20** de universități situate în **13** centre universitare⁷. De asemenea, rezultatele au fost întregite prin intermediul colectării de

⁷ Organizațiile studentești care au completat chestionarul provin din următoarele instituții de învățământ superior: Academia de Studii Economice din București, Universitatea „1 decembrie 1918” Alba Iulia, Universitatea „Alexandru Ioan Cuza” din Iași, Universitatea „Babeș-Bolyai” din Cluj-Napoca, Universitatea „Lucian Blaga” din Sibiu, Universitatea „Ștefan cel Mare” din Suceava, Universitatea „Transilvania” Brașov, Universitatea de Medicină și Farmacie „Carol Davila” din București, Universitatea de Medicină și Farmacie „Grigore T. Popa” din Iași, Universitatea de Medicină și Farmacie „Iuliu Hațieganu” din Cluj-Napoca, Universitatea de Medicină și Farmacie „Victor Babeș” din Timișoara, Universitatea de Medicină și Farmacie din Târgu Mureș, Universitatea de Vest din Timișoara, Universitatea din București, Universitatea

ANOSR este membru în:

European
Students'
Union



Consiliul
Tineretului din
România




Alianța pentru o
România
Curată



 facebook.com/anosr.ro

 office@anosr.ro

 www.anosr.ro

 Calea Plevnei nr. 61,
camera 12-13, sector 1,
București, 010223

informații de către membrii Comisiei Educaționale ANOSR⁸, ajungându-se la un total de **32 de universități din 16 centre universitare.**

Concluziile raportului întocmit în urma colectării acestor informații a fost că „taxele lunare de cazare în căminele studentești ale universităților publice din România variază între **75 de lei/persoană și 600 de lei/persoană**, în funcție de numărul de persoane din cameră și facilitățile de care dispune spațiul de cazare (grup sanitar în cameră, frigider, televizor etc.)” astfel că „**cu cât condițiile din căminele studentești sunt mai bune, cu atât valoarea taxelor percepute crește**”⁹.

În anul universitar **2016-2017** au crescut taxele de cămin la cinci universități¹⁰, spre deosebire de anul precedent, când s-au înregistrat creșteri doar într-o singură instituție de învățământ superior. De asemenea, **13** universități din România percep taxe suplimentare pentru diferite servicii (internet, cablu TV, spălătorie, depășirea unei anumite limite de KW de curent electric)¹¹ în timp ce în **7** universități, studenții plătesc o taxă ilegală de rulment/garanție¹².

În ceea ce privește prioritizarea categoriilor de studenți în procesul de cazare, în **61%** dintre universități au prioritate studenții cu medii mari, pentru ca doar în **37%** dintre instituțiile de învățământ superior din România să fie prioritari la cazare studenții proveniți din categorii

din Oradea, Universitatea Maritimă din Constanța, Universitatea Ovidius din Constanța, Universitatea Politehnică Timișoara, Universitatea Politehnică din București, Universitatea Tehnică din Cluj-Napoca.

⁸ Comisia Educațională ANOSR a colectat date de la următoarele instituții de învățământ superior: Academia de Muzică „Gheorghe Dima” Cluj-Napoca, Școala Națională de Studii Politice și Administrative București, Universitatea „Aurel Vlaicu” din Arad, Universitatea „Eftimie Murgu” din Reșița, Universitatea „Vasile Alecsandri” Bacău, Universitatea de Arhitectură și Urbanism „Ion Mincu” București, Universitatea de Arte „George Enescu” Iași, Universitatea de Arte și Design Cluj-Napoca, Universitatea de Științe Agricole și Medicină Veterinară „Ion Ionescu de la Brad” Iași, Universitatea de Științe Agronomice și Medicină Veterinară București, Universitatea de Științe Agronomice și Medicină Veterinară Cluj-Napoca, Universitatea de Științe Agronomice și Medicină Veterinară Timișoara.

⁹ ANOSR, *Raport în urma aplicării chestionarului privind taxele de cazare în căminele studentești din România*, p. 2

¹⁰ Universitatea de Medicină și Farmacie „Carol Davila” din București (10 lei), Universitatea de Medicină și Farmacie Târgu Mureș (15 lei); Universitatea „Transilvania” Brașov (15 lei); Universitatea de Vest din Timișoara (20-25 lei) și Universitatea Maritimă din Constanța (de precizat faptul că la 2 dintre cele 3 cămine taxele de cazare au scăzut cu aproximativ 20 lei, însă au crescut cu aproximativ 50 de lei la celălalt)

¹¹ Universitatea Politehnică Timișoara, Academia de Studii Economice București, Universitatea „Lucian Blaga” din Sibiu, Universitatea de Medicină și Farmacie „Carol Davila”, Universitatea „Ștefan cel Mare” din Suceava, Universitatea din București, Universitatea de Medicină și Farmacie „Grigore T. Popa” din Iași, Universitatea „Alexandru Ioan Cuza” Iași, Universitatea Politehnică din București, Universitatea Babeș-Bolyai Cluj-Napoca, Universitatea de Medicină și Farmacie „Victor Babeș” Timișoara

¹² Academia de Studii Economice din București, Școala Națională de Științe Politice și Administrative, Universitatea de Medicină și Farmacie „Victor Babeș” din Timișoara, Universitatea de Științe Agronomice și Medicină Veterinară din Timișoara, Universitatea Politehnică Timișoara, Universitatea Politehnică din București, Universitatea Tehnică din Cluj-Napoca – Centrul Universitar Nord din Baia Mare

ANOSR este membru în:

European
Students'
Union



Consiliul
Tineretului din
România




Alianța pentru o
România
Curată



 facebook.com/anosr.ro

 office@anosr.ro

 www.anosr.ro

 Calea Plevnei nr. 61,
camera 12-13, sector 1,
București, 010223

defavorizate¹³. O singură universitate oferă prioritate studenților din anul I de studiu (Universitatea de Științe Agricole și Medicină Veterinară Cluj-Napoca).

69% dintre universitățile din România au prevederi speciale privind cazarea studenților din categorii defavorizate, fie că vorbim de „**reduceri de taxe** (Universitatea Tehnică Cluj-Napoca – Centrul Universitar Nord Baia Mare), de **gratuitate** (Universitatea „Alexandru Ioan Cuza” din Iași; Universitatea Politehnică Timișoara) sau **de cazarea în cămine cu condiții mai bune de trai**, în care sunt cazați, de obicei, studenții cu mediile cele mai mari”¹⁴.

În ceea ce privește cazarea studenților din primul an de studiu, doar **9** universități¹⁵ asigură locuri în cămine pentru toți solicitanții care îndeplinesc această condiție, în scădere față de anul universitar **2015-2016**, când se înregistrau **11** universități. Nu în ultimul rând, doar în **26** din universitățile din România (**51%**) există publicat pe site sau într-un loc vizibil din universitate, un document cu taxele de cămin.

Rezultatele parțiale ale unui chestionar aplicat de ANOSR, universităților publice, în primăvara-vara anului 2016 relevă faptul că, în medie, instituțiile de învățământ superior acoperă **74,86%** dintre solicitările de cazare. Cele mai performante universități din acest punct de vedere sunt Universitatea „Aurel Vlaicu” din Arad (**174%**), Universitatea „Eftimie Murgu” din Reșița (**164%**), Universitatea Națională de Arte din București (**133%**), Universitatea „1 Decembrie 1918” din Alba Iulia (**120%**), Universitatea din Craiova (**108%**), Universitatea de Științe Agricole și Medicină Veterinară a Banatului „Regele Mihai I al României” din Timișoara (**107%**), Universitatea „Dunărea de Jos” din Galați (**105%**), Universitatea Națională de Artă Teatrală și Cinematografică „Ion Luca Caragiale” din București (**100%**) sau Universitatea de Medicină și Farmacie „Victor Babeș” din Timișoara (**100%**), unde există excedent de locuri sau se acoperă toate solicitările.

La polul opus se situează Universitatea „Stefan cel Mare” din Suceava (**57%**), Universitatea „Alexandru Ioan Cuza” (**54%**) din Iași, Universitatea „Petru Maior” din Târgu Mureș (**54%**) sau Universitatea de Vest din Timișoara (**46%**), care abia reușesc, sau nu, să acopere cel puțin jumătate dintre solicitări.

¹³ Universitatea „Alexandru Ioan Cuza” din Iași, Universitatea Tehnică din Cluj-Napoca, Universitatea Politehnică Timișoara, Universitatea de Vest din Timișoara, Universitatea de Medicină și Farmacie „Carol Davila” București, Universitatea din Oradea, Universitatea Maritimă din Constanța, Universitatea „Lucian Blaga” din Sibiu, Universitatea din București, Universitatea de Medicină și Farmacie „Victor Babeș” din Timișoara

¹⁴ ANOSR, Raport în urma aplicării chestionarului privind taxele de cazare în căminele studentești din România, p. 4

¹⁵ Universitatea Politehnică Timișoara, Universitatea Tehnică din Cluj-Napoca, Universitatea „Lucian Blaga” din Sibiu, Universitatea de Vest din Timișoara, Universitatea Politehnică din București, Universitatea „Alexandru Ioan Cuza” din Iași, Universitatea din Oradea, Universitatea de Medicină și Farmacie „Victor Babeș” din Timișoara și Universitatea Tehnică din Cluj-Napoca – Centrul Universitar Nord din Baia Mare

ANOSR este membru în:

European
Students'
Union



Consiliul
Tineretului din
România



Alianța pentru o
România
Curată



facebook.com/anosr.ro



office@anosr.ro



www.anosr.ro



Calea Plevnei nr. 61,
camera 12-13, sector 1,
București, 010223

Nr. crt.	Universitatea	Număr total de locuri ¹⁶	Număr total de solicitări ¹⁷	Raport
1.	Universitatea „Aurel Vlaicu” din Arad	462	266	174%
2.	Universitatea „Eftimie Murgu” din Reșița	336	205	164%
3.	Universitatea Națională de Arte din București	379	284	133%
4.	Universitatea „1 Decembrie 1918” din Alba Iulia	830	689	120%
5.	Universitatea din Craiova	3013	2786	108%
6.	Universitatea de Științe Agricole și Medicină Veterinară a Banatului „Regele Mihai I al României” din Timișoara	1564	1459	107%
7.	Universitatea „Dunărea de Jos” din Galați	2795	2662	105%
8.	Universitatea Națională de Artă Teatrală și Cinematografică „Ion Luca Caragiale” din București	210	210	100%
9.	Universitatea de Medicină și Farmacie „Victor Babeș” din Timișoara	2532	2543	100%
10.	Universitatea Tehnică de Construcții din București	2514	2584	97%
11.	Universitatea „Ovidius” din Constanța	1327	1385	96%
12.	Academia Navală „Mircea cel Bătrân” din Constanța	204	216	94%
13.	Universitatea de Medicină și Farmacie „Iuliu Hațieganu” din Cluj - Napoca	2220	2087	94%
14.	Universitatea „Constantin Brâncuși” Târgu Jiu	122	135	90%
15.	Universitatea din București	5328	5998	89%
16.	Academia Tehnică Militară din București	630	710	89%
17.	Universitatea de Medicină și Farmacie din Craiova	1022	1197	85%
18.	Universitatea Națională de Muzică din București	151	185	82%
19.	Academia de Muzică „Gheorghe Dima” din Cluj-Napoca	151	185	82%
20.	Universitatea „Vasile Alecsandri” din Bacău	797	983	81%
21.	Universitatea de Medicină și Farmacie din Târgu Mureș	1182	1480	80%
22.	Universitatea de Arte „George Enescu” din Iași	250	327	76%
23.	Universitatea de Artă și Design din Cluj-Napoca	126	173	73%
24.	Universitatea „Babeș-Bolyai” din Cluj-Napoca	6550	9117	72%
25.	Academia de Studii Economice din București	4947	7414	67%
26.	Universitatea Tehnică din Cluj-Napoca	5490	8782	63%
27.	Universitatea de Artă Teatrală din Târgu Mureș	32	55	58%
28.	Universitatea „Stefan cel Mare” din Suceava	1147	2030	57%
29.	Universitatea „Alexandru Ioan Cuza” din Iași	5830	10778	54%
30.	Universitatea „Petru Maior” din Târgu Mureș	381	712	54%
31.	Universitatea de Vest din Timișoara	3005	6533	46%
MEDIA		74,86%		

Tabel 8. Raportul dintre numărul total de locuri de cazare și numărul total de solicitări în acest sens în 31 de universități din România (sursa: ANOSR)

¹⁶ Număr total de locuri căminele studențești aflate în proprietatea universității

¹⁷ Număr total de cereri pentru un loc de cazare depuse în anul universitar curent

ANOSR este membru în:

European Students' Union



Consiliul Tineretului din România



Alianța pentru o Românie Curată



facebook.com/anosr.ro



office@anosr.ro



www.anosr.ro



Calea Plevnei nr. 61,
 camera 12-13, sector 1,
 București, 010223

Actualizarea subvenției cămine-cantine

În ceea ce privește creșterea bugetară acordată subvenției cămine-cantine, ANOSR a avut în vedere modul de calcul propus în analiza **Cifrele bugetului educației – Unde suntem și unde ar trebui să fim**. Datele care stau la baza calculului ANOSR provin de la platforma Tempo a Institutului Național de Statistică, Consiliul Național pentru Finanțarea Învățământului Superior, Ministerul Educației Naționale și Cercetării Științifice, respectiv din date proprii. Creșterea propusă are la bază mai mulți factori:

1. **Factorul inflaționist** – cuantifică creșterea/scăderea ratei inflației și a deflației (unde este cazul), în perioada 2008-2015
2. **Creșterea economică** – media procentelor creșterii economice din perioada 2011-2015, raportată la Produsul Intern Brut
3. **Creșterile salariale** – medie aproximativă a creșterilor salariale din perioada 2012 - 2016

Am ales **anul 2008 ca punct de reper** pentru cea mai mare parte a analizei de față. Acel an a reprezentat ultimul an înainte de izbucnirea crizei economice, fenomen care a determinat Guvernul României ca în următorii ani să elaboreze un buget de austeritate pentru educație. Anul 2008 reprezintă așadar un punct de reper spre care dorim să ne îndreptăm atenția, în dorința de a reveni și chiar evolua din punct de vedere al finanțării învățământului superior și nu numai. 2008 a fost și anul în care a fost semnat *Pactul național pentru educație*, un document important prin prisma faptului că a reușit să aducă educația în prim planul agendei politice, nu numai la nivel declarativ. Din păcate, anii următori au arătat cât de fragile au fost progresele privind finanțarea educației, realizate la mijlocul primului deceniu al secolului XXI.

Factorul inflaționist

Inflația reprezintă creșterea generalizată a prețurilor bunurilor și serviciilor, fiind măsurată prin prețurile de consum. În contrapartidă, deflația reprezintă o scădere generalizată a prețurilor bunurilor și serviciilor, fiind însă un fenomen mai rar întâlnit în România ultimilor ani. Având în vedere faptul că atât căminele studențești cât și cantinele destinate acestora utilizează o gamă largă de bunuri și servicii, rata inflației/deflației reprezintă un bun indicator în vederea actualizării subvenției destinate căminelor și cantinelor. Raportat la anul **2008**, coeficientul agregat al ratelor inflației sau deflației este **1,35**.

An/Factor inflație	2008	2009	2010	2011	2012	2013	2014	2015	2016	Coeficient agregat
Rata inflației	7,85	5,59	6,09	5,79	3,33	3,98	1,07	-0,6	-1,5	1,35
Coeficient	1	1,07	1,13	1,20	1,27	1,32	1,37	1,38	1,37	

Tabel 9. Rata inflației multianuală 2007-2016 (Sursa: INS Tempo)

ANOSR este membru în:

European
Students'
Union







Consiliul
Tineretului din
România

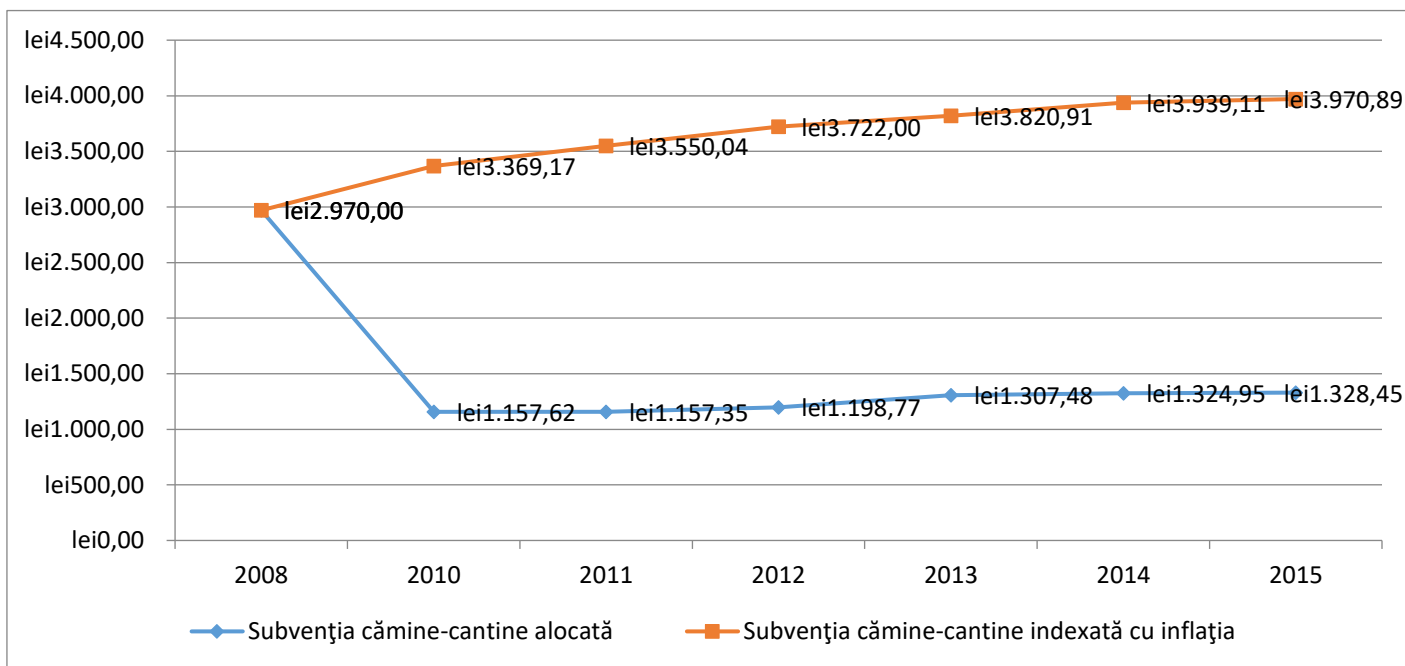


Alianța pentru o
România
Curată



 facebook.com/anosr.ro
 office@anosr.ro
 www.anosr.ro

 Calea Plevnei nr. 61,
camera 12-13, sector 1,
București, 010223



Figură 6. Tabel comparativ între valoarea medie acordată de MENCS pentru subvenția cămine-cantine comparativ cu valoarea subvenției din anul 2008, indexată cu inflația anuală (sursa: prelucrare proprie pornind de la date ale Ministerului Finanțelor Publice)

Creșterea economică

Având în vedere faptul că bunăstarea generală trebuie să fie resimțită în toate aspectele vieții cotidiene, inclusiv în sistemul educațional, considerăm importantă includerea creșterii economice în cadrul indicatorilor pe care îi avem în vedere atunci când solicităm creșteri punctuale în ceea ce privește bugetul învățământului superior, implicit a subvenției pentru cămine și cantine.

An	2011	2012	2013	2014	2015	2016	Media
Creștere reală PIB	1,1	0,6	3,5	2,8	3,7	4,8	2,83

Tabel 10. Evoluția creșterii procentuale reale din PIB în perioada 2011-2015 (Sursa: Eurostat)

Ulterior anilor de criză financiară, 2008-2010, în 2011 s-a înregistrat pentru prima dată o creștere economică de 1,1% din PIB. După aceea, România a înregistrat în fiecare an creștere economică, fapt declamat de reprezentanții partidelor politice aflate la guvernare, dar care nu s-a reflectat neapărat în bugetul educației naționale. Media creșterii economice în perioada 2011-2016 a fost de 2,83% din PIB, astfel încât indicatorul pe care îl propunem în acest context este de 1,03.

ANOSR este membru în:

European
Students'
Union



Consiliul
Tineretului din
România



Alianța pentru o
România
Curată



facebook.com/anosr.ro



office@anosr.ro



www.anosr.ro



Calea Plevnei nr. 61,
camera 12-13, sector 1,
București, 010223

Creșterile salariale

Un alt aspect deosebit de important în analiza noastră îl reprezintă creșterea salariilor personalului bugetar, inclusiv a celui din sistemul educațional. În acest sens, am identificat următoarele etape:

a) Pentru personalul didactic și didactic auxiliar

1. Creșterea cu **8%** a salariilor de bază începând cu **1 iunie 2012** prin **Ordonanța de Urgență nr. 19/2012**
2. Creșterea cu **7,4%** a salariilor de bază începând cu **1 decembrie 2012** prin **Ordonanța de Urgență nr. 19/2012**
3. Creșterea cu **5%** a salariilor de bază, începând cu **1 martie 2015**, respectiv **1 septembrie 2015** prin **Ordonanța de Urgență nr. 83 din 12 decembrie 2014**
4. Creșterea cu **15%** a salariilor de bază la **1 decembrie 2015** prin **Ordonanța de Urgență nr. 54 din 4 noiembrie 2015**
5. Modificările realizate în modul de stabilire a drepturilor salariale începând cu **1 august 2016**, prin **Ordonanța de Urgență nr. 20 din 9 iunie 2016**, **Hotărârea de Guvern nr. 582 din 22 august 2016** și **Ordonanța de Urgență a Guvernului nr. 43 din 31 august 2016**
6. Modificările realizate în modul de stabilire a drepturilor salariale începând cu **1 februarie 2017** prin **Ordonanța de Urgență nr. 12 din 27 ianuarie 2017 pentru modificarea și completarea Ordonanței de urgență a Guvernului nr. 57/2015 privind salarizarea personalului plătit din fonduri publice în anul 2016, prorogarea unor termene, precum și unele măsuri fiscal-bugetare**
7. **Ordonanța de urgență nr. 17/2017** privind unele măsuri în domeniul învățământului care modifică salariile care modifică salariile personalului nedidactic
8. Modificările prevăzute a fi aplicate începând cu 2018 prin **Legea-cadru nr. 153/2017 privind salarizarea personalului plătit din fonduri publice**

b) Pentru personalul nedidactic

1. Creșterea cu **8%** a salariilor de bază începând cu **1 iunie 2012** prin **Ordonanța de Urgență nr. 19/2012**
2. Creșterea cu **7,4%** a salariilor de bază începând cu **1 decembrie 2012** prin **Ordonanța de Urgență nr. 19/2012**
3. Creșterea cu **12%** a salariilor de bază începând cu **1 august 2015** prin **Ordonanța de Urgență nr. 27 din 30 iunie 2015**
4. Creșterea cu **15%** a salariilor de bază la **1 decembrie 2015** prin **Ordonanța de Urgență nr. 54 din 4 noiembrie 2015**
5. Modificările realizate în modul de stabilire a drepturilor salariale începând cu **1 august 2016**, prin **Ordonanța de Urgență nr. 20 din 9 iunie 2016**,

ANOSR este membru în:

European
Students'
Union







Consiliul
Tineretului din
România



Alianța pentru o
România
Curată



 facebook.com/anosr.ro
 office@anosr.ro
 www.anosr.ro

 Calea Plevnei nr. 61,
camera 12-13, sector 1,
București, 010223

Hotărârea de Guvern nr. 582 din 22 august 2016 și Ordonanța de Urgență a Guvernului nr. 43 din 31 august 2016

6. Modificările realizate în modul de stabilire a drepturilor salariale începând cu **1 februarie 2017** prin **Ordonanța de Urgență nr. 12 din 27 ianuarie 2017 pentru modificarea și completarea Ordonanței de urgență a Guvernului nr. 57/2015 privind salarizarea personalului plătit din fonduri publice în anul 2016, prorogarea unor termene, precum și unele măsuri fiscal-bugetare**
7. **Ordonanța de urgență nr. 17/2017** privind unele măsuri în domeniul învățământului care modifică salariile care modifică salariile personalului nedidactic
8. Modificările prevăzute a fi aplicate începând cu 2018 prin **Legea-cadru nr. 153/2017 privind salarizarea personalului plătit din fonduri publice**

Având în vedere faptul că serviciile care gestionează căminele și cantinele sunt realizate de personal nedidactic, ne vom raporta la acesta atunci când vom calcula indicatorul ce cuantifică creșterile salariale ce trebuie să fie cuprinse în subvenția cămine-cantine. Cele mai întâlnite funcții ale personalului nedidactic sunt cele de magazioner, tehnician, îngrijitor, paznic, muncitor calificat sau necalificat. În contextul în care este dificil de cuantificat un procent al creșterilor salariale începând cu vara anului 2016 și având în vedere că cea mai mare parte a persoanelor angajate în direcțiile care gestionează căminele sunt plătite cu salariul minim pe economie, ne vom raporta la creșterea acestuia în perioada 2008-2017.

Prin urmare, în anul **2008**, salariul minim brut pe economie era de **540 de lei**, pentru ca în 2017, acesta să ajungă la **1450 lei**. Prin urmare, creșterea din această perioadă este de **268,51%**. Conform unor date provenind de la Ministerul Educației Naționale, în universitățile din România există cel puțin **2988** de persoane, la nivelul anului **2016**, care lucrează în serviciile sociale oferite studenților (cămine și cantine). Dintre aceștia, **526** sunt încadrați ca personal didactic auxiliar, respectiv **2462** ca personal nedidactic.

Considerând că aceștia sunt plătiți cu salariul minim pe economie, pentru a avea o oarecare imagine asupra cheltuielilor implicate în acest sens de universități, și a faptului că pentru plata acestora, angajatorul plătește **1.783 lei**, putem estima că fondul de salarii pentru plata personalului din căminele și cantinele de stat a fost de minim **63.931.248 lei**.

$$1.783 \text{ lei} \times 12 \text{ luni} \times 2.988 = 63.931.248 \text{ lei}$$

Prin urmare, universitățile de stat din România alocă pentru plata personalului nedidactic responsabil de serviciile de cantină și cămine, minim **63.931.248 lei**, în condițiile în care MEN a alocat în anul 2016, cel puțin **155.131.222 lei**. Conchidem prin urmare că instituțiile de învățământ superior alocă cel puțin **41,21%** din bugetul destinat căminelor și cantinelor pentru plata drepturilor salariale.

ANOSR este membru în:

European
Students'
Union







Consiliul
Tineretului din
România



Alianța pentru o
România
Curată



 facebook.com/anosr.ro
 office@anosr.ro
 www.anosr.ro

 Calea Plevnei nr. 61,
camera 12-13, sector 1,
București, 010223

<i>Instituția</i>	Tip personal	Număr
Universitatea din București	Personal nedidactic	132
	Personal didactic auxiliar	13
Universitatea „Babeș-Bolyai” din Cluj-Napoca	Personal nedidactic	129
	Personal didactic auxiliar	20
Universitatea „Alexandru Ioan Cuza” din Iași	Personal nedidactic	185
	Personal didactic auxiliar	39
Academia de Studii Economice din București	Personal nedidactic	94
	Personal didactic auxiliar	24
Universitatea de Științe Agricole și Medicină Veterinară din Cluj-Napoca	Personal nedidactic	36
	Personal didactic auxiliar	8
Universitatea de Medicină și Farmacie „Carol Davila” din București	Personal didactic auxiliar	13
	Personal nedidactic	63
Universitatea de Medicină și Farmacie „Grigore T. Popa” din Iași	Personal nedidactic	58
	Personal didactic auxiliar	10
Universitatea de Medicină și Farmacie „Iuliu Hațieganu” din Cluj-Napoca	Personal nedidactic	65
	Personal didactic auxiliar	10
Universitatea Politehnică din București	Personal nedidactic	139
	Personal didactic auxiliar	76
Universitatea Tehnică „Gheorghe Asachi” din Iași	Personal nedidactic	164
	Personal didactic auxiliar	32
Universitatea Tehnică din Cluj-Napoca	Personal nedidactic	180
	Personal didactic auxiliar	29
Universitatea „Politehnică” din Timișoara	Personal nedidactic	160
	Personal didactic auxiliar	34
Universitatea de Vest din Timișoara	Personal nedidactic	51
	Personal didactic auxiliar	12
Universitatea din Craiova	Personal nedidactic	85

ANOSR este membru în:

European
Students'
Union



Consiliul
Tineretului din
România



Alianța pentru o
România
Curată



facebook.com/anosr.ro



office@anosr.ro



www.anosr.ro



Calea Plevnei nr. 61,
camera 12-13, sector 1,
București, 010223

	Personal didactic auxiliar	18
Universitatea „Transilvania” din Brașov	Personal nedidactic	64
	Personal didactic auxiliar	42
Universitatea „Ovidius” din Constanța	Personal nedidactic	48
	Personal didactic auxiliar	12
Universitatea „Dunărea de Jos” din Galați	Personal nedidactic	84
	Personal didactic auxiliar	24
Universitatea „Lucian Blaga” din Sibiu	Personal nedidactic	78
	Personal didactic auxiliar	8
Universitatea din Oradea	Personal nedidactic	17
	Personal didactic auxiliar	4
Școala Națională de Studii Politice și Administrative din București	Personal nedidactic	34
Universitatea de Științe Agricole și Medicină Veterinară „Ion Ionescu de la Brad” din Iași	Personal nedidactic	37
	Personal didactic auxiliar	5
Universitatea de Științe Agronomice și Medicină Veterinară din București	Personal nedidactic	45
	Personal didactic auxiliar	16
Universitatea de Științe Agricole și Medicină Veterinară a Banatului „Regele Mihai I al României” din Timișoara	Personal nedidactic	42
	Personal didactic auxiliar	6
Universitatea de Medicină și Farmacie „Victor Babeș” din Timișoara	Personal nedidactic	30
Universitatea de Medicină și Farmacie din Craiova	Personal nedidactic	24
	Personal didactic auxiliar	7
Universitatea Tehnică de Construcții din București	Personal nedidactic	52
	Personal didactic auxiliar	6
Universitatea de Medicină și Farmacie din Târgu Mureș	Personal nedidactic	24
	Personal didactic auxiliar	5
Academia Forțelor Terestre „Nicolae Bălcescu” din Sibiu	Personal nedidactic	7
Universitatea Națională de Arte din București	Personal nedidactic	5

ANOSR este membru în:

European
Students'
Union



Consiliul
Tineretului din
România



Alianța pentru o
România
Curată



facebook.com/anosr.ro



office@anosr.ro



www.anosr.ro



Calea Plevnei nr. 61,
camera 12-13, sector 1,
București, 010223

	Personal didactic auxiliar	1
Universitatea de Arhitectură și Urbanism „Ion Mincu” din București	Personal nedidactic	11
	Personal didactic auxiliar	3
Universitatea Națională de Artă Teatrală și Cinematografică „Ion Luca Caragiale” din București	Personal nedidactic	7
	Personal didactic auxiliar	1
Universitatea de Arte „George Enescu” din Iași	Personal nedidactic	5
	Personal didactic auxiliar	1
Universitatea Națională de Muzică din București	Personal nedidactic	6
	Personal didactic auxiliar	1
Universitatea de Artă și Design din Cluj-Napoca	Personal nedidactic	6
	Personal didactic auxiliar	2
Academia de Muzică „Gheorghe Dima” din Cluj-Napoca	Personal nedidactic	11
	Personal didactic auxiliar	1
Universitatea de Arte din Târgu Mureș	Personal nedidactic	2
Universitatea „Aurel Vlaicu” din Arad	Personal nedidactic	10
	Personal didactic auxiliar	1
Universitatea „Valahia” din Târgoviște	Personal nedidactic	24
	Personal didactic auxiliar	6
Universitatea „Vasile Alecsandri” din Bacău	Personal nedidactic	23
	Personal didactic auxiliar	4
Universitatea din Pitești	Personal nedidactic	16
	Personal didactic auxiliar	1
Universitatea „Constantin Brâncuși” din Târgu Jiu	Personal nedidactic	8
	Personal didactic auxiliar	1
Universitatea Națională de Educație Fizică și Sport din București	Personal nedidactic	5
	Personal didactic auxiliar	2
Universitatea „Ștefan cel Mare” din Suceava	Personal nedidactic	66

ANOSR este membru în:

European
Students'
Union



Consiliul
Tineretului din
România



Alianța pentru o
România
Curată



facebook.com/anosr.ro



office@anosr.ro



www.anosr.ro



Calea Plevnei nr. 61,
camera 12-13, sector 1,
București, 010223

	Personal didactic auxiliar	7
Universitatea Maritimă din Constanța	Personal nedidactic	19
	Personal didactic auxiliar	3
Universitatea „1 Decembrie 1918” din Alba Iulia	Personal nedidactic	15
	Personal didactic auxiliar	6
Universitatea din Petroșani	Personal nedidactic	22
	Personal didactic auxiliar	4
Universitatea „Petrol-Gaze” din Ploiești	Personal nedidactic	58
	Personal didactic auxiliar	7
Universitatea „Eftimie Murgu” din Reșița	Personal nedidactic	7
Universitatea „Petru Maior” din Târgu Mureș	Personal nedidactic	9
	Personal didactic auxiliar	1
TOTAL	Personal nedidactic	2462
	Personal didactic auxiliar	526
	Didactic auxiliar + nedidactic	2988

Tabel 11. Numărul personalului angajat de instituțiile de învățământ superior în cadrul direcțiilor ce deservesc serviciile de cazare și cantină în ianuarie 2016 (sursa: MEN, ANOSR)

Menționăm că vom lua aceste creșteri în calcul atunci când vom aborda problema finanțării de bază a universităților, acesta reprezentând capitolul bugetar unde sunt înscrise aceste majorări, precum și problema subvenției cămine-cantine, dacă e vorba de personalul nedidactic auxiliar. Coeficientul luat în calculul analizei este de **2,69**.

Creșterea subvenției cămine-cantine

Așa cum am arătat mai sus, în vedere actualizării subvenției cămine-cantine am ținut cont de trei factori importanți: factorul inflaționist, creșterea economică, precum și creșterile salariale. De asemenea, am arătat că indicatorul agregat al celor trei factori trebuie să se aplice valorii subvenției acordate în anul 2008, anul anterior crizei economice. Indicatorii pentru creșteri salariale (2,69), respectiv pentru calculul inflaționist (1,3), trebuie să fie ponderați cu aproximativ procentul din subvenție alocat respectivelor cheltuieli. Prin urmare, pentru anul 2017, subvenția acordată per student căminizat ar trebui să fie minim:

$$[(41,2 \times 2,69 + 58,8 \times 1,3) / 100 * 1,03] \times 2.970 \text{ lei} = 1,91 * 2.970 \text{ lei} = \mathbf{5.696 \text{ lei}}$$

ANOSR este membru în:

European
Students'
Union



Consiliul
Tineretului din
România



Alianța pentru o
România
Curată



facebook.com/anosr.ro



office@anosr.ro



www.anosr.ro



Calea Plevnei nr. 61,
camera 12-13, sector 1,
București, 010223

Concluzii

Alianța Națională a Organizațiilor Studentești din România subliniază faptul că este necesar ca modul în care serviciile studentești, în speță căminele și cantinele, sunt furnizate într-un mod deficitar, în special datorită subfinanțării acestora. Chiar dacă și instituțiile de învățământ superior din România poartă o parte din vină, Guvernul României, prin Ministerul Educației Naționale și Cercetării Științifice este principalul responsabil pentru situația jalnică a căminelor și cantinelor studentești. Prin urmare, propunem următoarele măsuri în vederea ameliorării simțitoare într-un timp cât mai scurt a situației din căminele și cantinele universitare din România:

1. Creșterea finanțării pentru serviciile studentești. Subvenția pentru cămine și cantine să fie de minimum **5.696 lei**, în conformitate cu calculul propus de ANOSR, pornind de la cei trei coeficienți luați în calcul și aplicați la valoarea subvenției din 2008. De asemenea, subvenția ar urma să crească și în funcție de modul în care urmează să se dezvolte sistemul de cămine și cantine universitare, urmând să constituie o modalitate de a completa finanțarea acordată pentru investițiile în aceste facilități.
2. Realizarea unei metodologii clare, transparente și complexe prin care să se acorde această subvenție, respectiv să fie stabilit cuantumul acordat, pornind de la cei trei indicatori propuși de ANOSR (factorul inflaționist, creșterea economică, precum și creșterile salariale), la care se pot adăuga și alți indicatori. Subvenția urmează să fie acordată în funcție de numărul de studenți căminizați, urmând ca instituțiile de învățământ superior care percep taxe diferențiate în funcție de situația universitară a studenților (cu sau fără taxă), să nu mai beneficieze de această subvenție în anii următori.
3. Realizarea unui plan complex de investiții, multianual, în vederea renovării sau după caz a construirii de noi campusuri universitare, respectiv de cantine studentești, pornind de la planuri multianuale și în baza unei analize de nevoi amplă, corectă și echitabilă pentru toate instituțiile de învățământ superior, astfel încât să fie respectate normele de igienă prevăzute în OMS nr. 1955/1995. Finanțarea serviciilor studentești nu trebuie să pornească de la criteriile de performanță ale universităților, ci să urmărească să acopere în cel mai scurt timp nevoile studenților din România.
4. Respectarea de către universități a prevederilor art. 2015, alin. (14) din Legea Educației Naționale nr. 1/2011, care statuează că „în vederea asigurării transparenței, universitatea de stat publică periodic balanța de venituri și cheltuieli pentru fiecare cămin studentesc”. De asemenea, instituțiile de învățământ superior ar urma să stabilească taxa de cămin doar în urma unor dezbateri ample cu studenții și reprezentanții acestora, argumentând pe larg cuantumul acesteia

ANOSR este membru în:

European
Students'
Union



Consiliul
Tineretului din
România



Alianța pentru o
România
Curată



facebook.com/anosr.ro



office@anosr.ro



www.anosr.ro



Calea Plevnei nr. 61,
camera 12-13, sector 1,
București, 010223